

# SISTEMA PREUNIVERSITARIO UNIVERSIDAD MAYOR DE SAN ANDRÉS

Para poder realizar su registro en el Sistema Preuniversitario y realizar el pago para el Curso Preuniversitario o Prueba de Suficiencia Académica, ingresar a la siguiente página web

<https://sia.umsa.bo/preuniversitario>

The screenshot shows the UMSA Preuniversitario website. On the left, there is a sidebar with the title 'UMSA PREUNIVERSITARIO' and a welcome message. Below the welcome message, there are four buttons: 'ADMISIONES', 'MANUALES', 'CONTACTOS', and 'PREGUNTAS FRECUENTES'. A red box highlights the 'Crear cuenta' link under the 'PREGUNTAS FRECUENTES' button. On the right, there is a login form titled 'INICIAR SESIÓN' with fields for 'C.I. POSTULANTE o USUARIO' and 'CONTRASEÑA', and a 'VALIDAR' button. Below the login form, there is a 'p z y t' button and a 'VALIDAR' button. At the bottom, there is a 'INGRESAR' button.

## PERSONA NUEVA

Si usted es **persona nueva** y cumple con los siguientes requisitos:

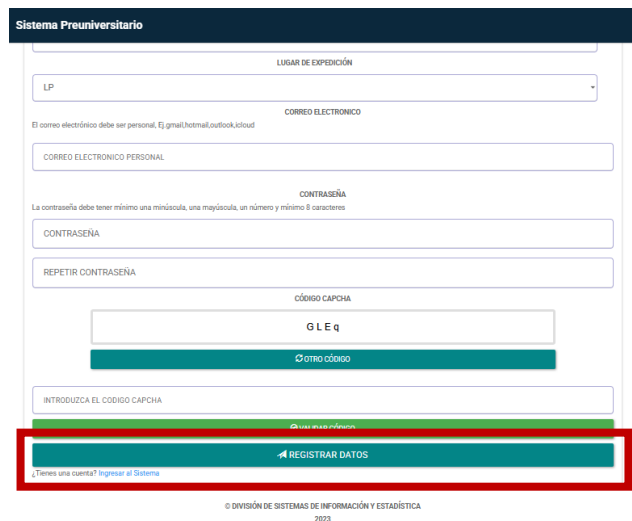
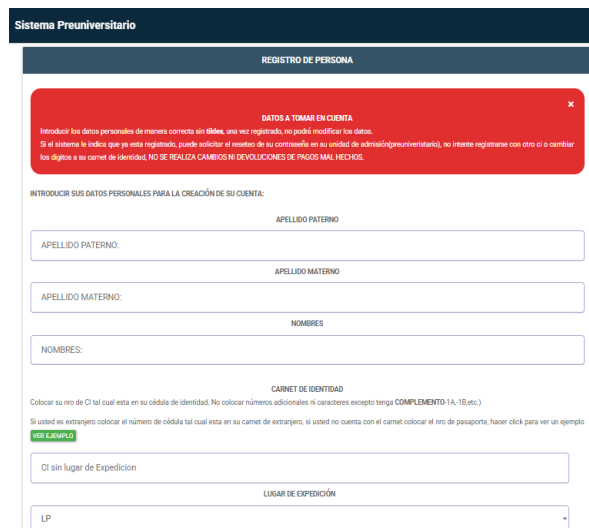
- No tiene ninguna carrera, programa o curso dentro de la UMSA.
- No ingreso al Sistema Preuniversitario de la UMSA **anteriormente**.
- Es de Nacionalidad Boliviana.

Hacer clic en el siguiente botón (**Crear Cuenta**)

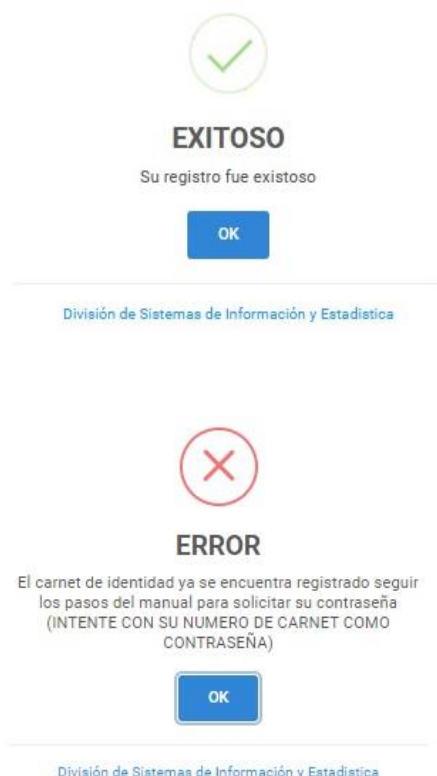
This is a close-up of the 'Crear cuenta' button on the UMSA Preuniversitario website. The button is located under the 'PREGUNTAS FRECUENTES' section. A red box highlights the 'Crear cuenta' link, and a red arrow points to it from the right.

Posteriormente le aparecerá la siguiente pantalla, en el cual debe ingresar todos los datos correctamente ya que estos no pueden ser modificados después del registro.

Una vez que haya ingresado sus datos correctamente, clic en **REGISTRARME**



Una vez realizada la acción le aparecerá el siguiente mensaje



Si le aparece **EXITOSO** usted ya podrá ingresar al sistema preuniversitario para realizar llenado de datos, registro en cursos preuniversitario.

En caso que le aparezca el siguiente mensaje de **ERROR** el motivo es que usted ya se encuentra registrado y no cuenta con una contraseña.

En caso que usted ya este registrado en el sistema intentar ingresar con su **número de cedula de identidad como contraseña**, o pedir el reseteo de su contraseña en su unidad de pre universitario de su carrera.

**NOTA.** Si usted logra ingresar con su número de cedula de identidad como contraseña se le ruega cambiar su contraseña dentro del sistema para evitar registros y cambios de información dentro del sistema.

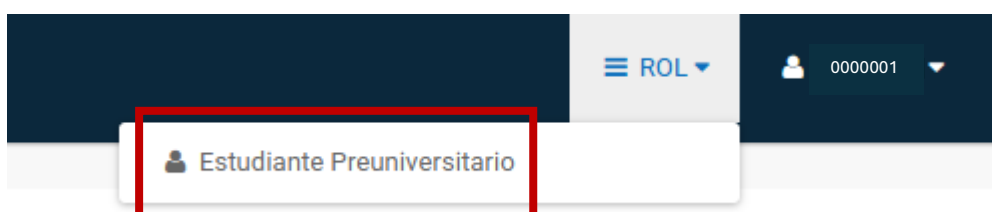
## INGRESO AL SISTEMA

Para ingresar al sistema ingrese su **CI** y su **contraseña**, datos que usted registro anteriormente.

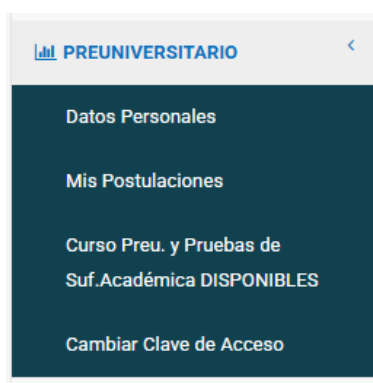


The login form is titled "INICIAR SESIÓN" and features the logo of the Universidad Mayor Paces de Villavieja. It includes fields for "Carnet de identidad:" (C.I. POSTULANTE o USUARIO) and "Contraseña:" (CONTRASEÑA). A "D x i B" button is located below the password field. A green checkmark icon is next to the "INTRODUZCA EL CODIGO" field, and a "VALIDAR" button is to its right. A large "INGRESAR" button is at the bottom.

Cuando ingrese correctamente le aparecerá la siguiente opción, clic en **ROL** y clic en **ESTUDIANTE PREUNIVERSITARIO**.



Luego clic en **PREUNIVERSITARIO** y tendrá las siguientes opciones.



## DATOS PERSONALES

Cargar la fotografía en formato **jpg** con fondo celeste claro, sin lentes y formal.

Para subir la fotografía, clic en **CARGAR FOTOGRAFIA**, **SELECCIONAR EL ARCHIVO** y clic en **SUBIR FOTOGRAFIA**.

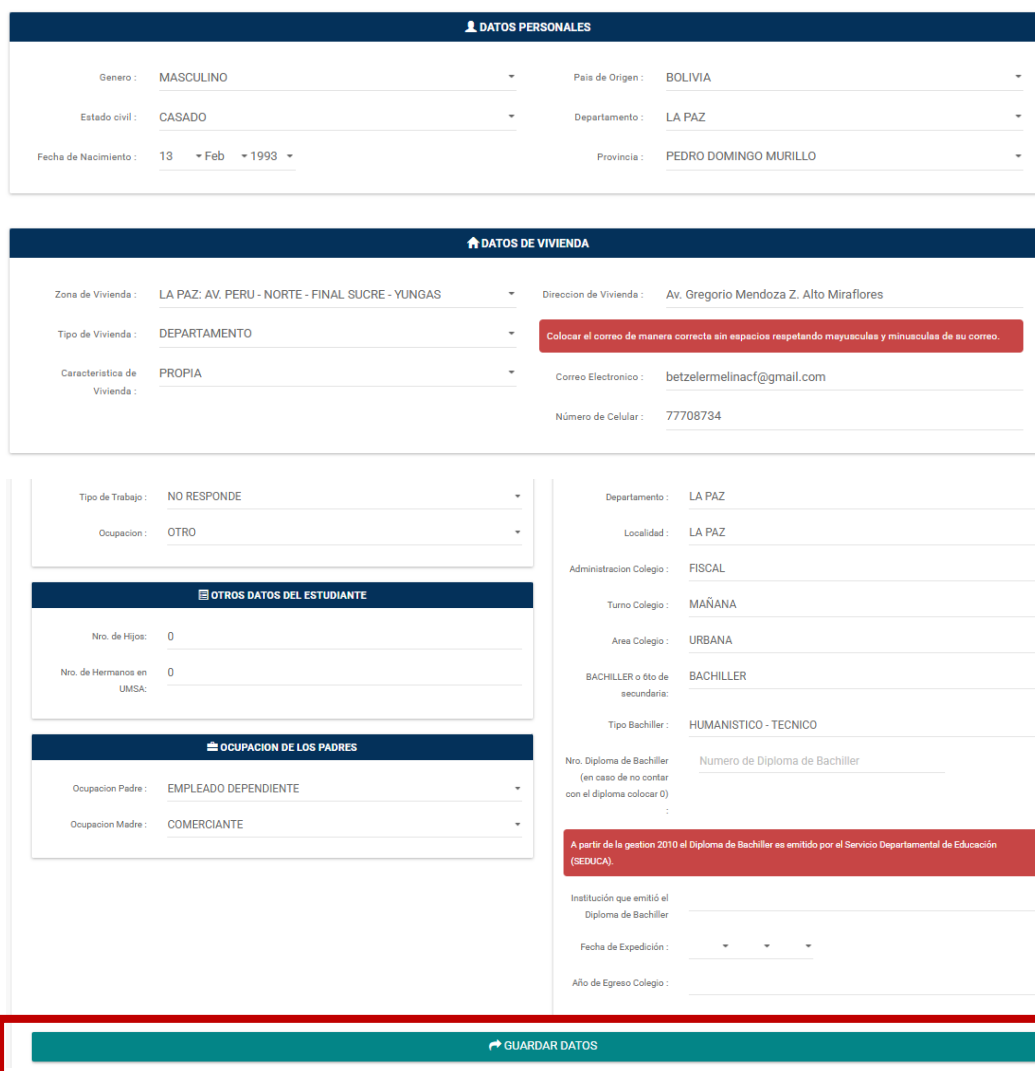


A user profile card for 'ANDRES DE SANTA CRUZ CALAUMANA' with ID '0000001'. It features a placeholder for a profile picture (a silhouette with a question mark) and a red-bordered button labeled 'CARGAR FOTOGRAFIA'.



A 'Subir Fotografia' dialog box with two buttons: 'SELECCIONAR ARCHIVO' (orange) and 'SUBIR FOTOGRAFIA' (green). Red arrows point to these buttons, labeled with circled numbers '1' and '2' respectively. A progress bar at the bottom shows '0%' and a 'CANCELAR' button is in the bottom right.

Usted tiene que llenar todos los datos requeridos en el formulario caso contrario el sistema no le dejara guardar la información. Una vez llenado todos los datos hacer clic en **GUARDAR DATOS**



A comprehensive form for personal and housing data. It includes sections for 'DATOS PERSONALES' (Gender, Civil Status, Date of Birth, Country of Origin, Department, Province), 'DATOS DE VIVIENDA' (Zone, Address, Type, Characteristics, Email, Cell Number), 'OTROS DATOS DEL ESTUDIANTE' (Number of Children, Siblings), 'OCUPACION DE LOS PADRES' (Father's and Mother's Occupation), and 'BACHILLER' information (Department, Locality, School Administration, Turn, Area, Type of Baccalaureate, Diploma Number, Issuing Institution, Issuance Date, Graduation Year). A red box contains a note about the 2010 Baccalaureate diploma. At the bottom, a red-bordered button labeled 'GUARDAR DATOS' is highlighted with a red arrow.

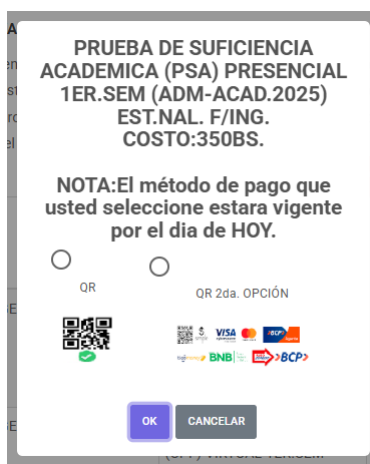
## CPU Y PSA DISPONIBLES

En este apartado usted encontrara todos los cursos disponibles a la fecha.

Sistema Preuniversitario									
ADMISIONES FACULTATIVAS DISPONIBLES									
En esta opción usted podrá encontrar todos los Cursos Preuniversitarios (CPU) y Prueba de Suficiencia Académica (PSA) Favor lea bien el curso que usted quiera cancelar ya que la descripción tiene que ser exactamente igual que el de la convocatoria Una vez que usted este seguro de cancelar para un curso haga click en generar CPT para que el sistema genere un código de doce dígitos para que usted pueda cancelar en cajeros del Banco Union , Uninet y UniMovil									
VER METODOS DE PAGO									
NRO	FACULTAD	CARRERA	DESCRIPCION	MODALIDAD	COSTO	FECHA INICIO DE PAGO	FECHA FIN DE PAGO	ACCIONES	
1	INGENIERIA	INGENIERIA	PRUEBA DE SUFICIENCIA ACADEMICA (PSA) PRESENCIAL 1ER.SEM (ADM-ACAD.2025) EST.NAL. F/ING.	PRESENCIAL	350 Bs.	02/01/2025	17/01/2025	PAGAR N°1	
2	INGENIERIA	INGENIERIA	CURSO PRE-FACULTATIVO (CPF) VIRTUAL 1ER.SEM (ADM-ACAD.2025) EST.NAL. F/ING.	VIRTUAL	890 Bs.	02/01/2025	31/01/2025	PAGAR N°2	
3	INGENIERIA	INGENIERIA	CURSO PRE-FACULTATIVO (CPF) PRESENCIAL 1ER.SEM (ADM-ACAD.2025) EST.NAL. F/ING.	PRESENCIAL	890 Bs.	02/01/2025	31/01/2025	PAGAR N°3	

Selecciones el curso al cual usted quiere postular y haga clic en **PAGAR N° X** (x es el número al cual desea postular).

Luego el sistema le mostrara los métodos de pago habilitados por la universidad.



Verifique la facultad, la carrera y el monto antes de cancelar ya que no se hace devoluciones por un pago erróneo.

## MIS POSTULACIONES

En mis postulaciones usted encontrara todos los cursos que usted haya postulado en la UMSA. Una vez que usted haya cancelado el monto del curso preuniversitario o prueba de suficiencia académica le aparecerá en este listado

El CI: 9172097 Tiene las Sigüientes Postulaciones

Recaud.	Id.Preuniv	CPT PAGADO	Facultad	Carrera/Programa	Paralelo	Acciones
1211	24511	0000-0000-0000	MEDICINA	MEDICINA		ASIGNATURAS
1306	30461	0000-0000-0000	MEDICINA	MEDICINA		ASIGNATURAS
6	78013	8058-8454-4611	HUMANIDADES Y CS. DE LA EDUCACION	TURISMO	A	FORMULARIO
1307	30462	0000-0000-0000	MEDICINA	ENFERMERIA		ASIGNATURAS
1212	24513	0000-0000-0000	MEDICINA	ENFERMERIA		ASIGNATURAS
886	9403	0000-0000-0000	MEDICINA	MEDICINA		ASIGNATURAS
887	13288	0000-0000-0000	MEDICINA	ENFERMERIA		ASIGNATURAS

Posteriormente debe hacer clic en formulario

Luego debe subir los documentos escaneados en formato imagen (jpg o png)

Elegir el Paralelo en caso que el curso así lo requiera

Y después hacer clic en **VER INFORMES**

Y le genera dos documentos el segundo documento debe ser impreso y subido en el apartado **Documento Privado Firmado**.

En el caso de la Facultad de Ciencias Puras y Naturales, Derecho y Cs Políticas se generará solo un documento

## CAMBIAR CLAVE DE ACCESO

Usted puede cambiar la clave de acceso al sistema preuniversitario para la seguridad de información.

Seguir los pasos para la actualización de su clave de acceso.